

Principales cifras de la Cuenta Pública 2021

JUSTICIA Y REINSERCIÓN JUVENIL

TOTAL DE ADOLESCENTES Y JÓVENES ATENDIDOS:


8.698

Mujeres:

980

Hombres:

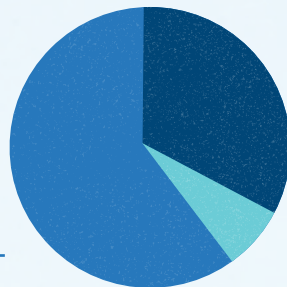
7.718



ATENDIDOS POR CATEGORÍAS

SANCIONES

58%



MEDIDAS CAUTELARES

32%

SALIDAS ALTERNATIVAS

10%

MEDIDAS CAUTELARES		SANCIONES				SALIDAS ALTERNATIVAS	
Ambulatorias	Internación provisoria	Medio libre			Régimen semicerrado	Régimen cerrado	993
2.527	1.069	Servicio beneficio comunidad	Programa libertad asistida	Programa libertad asistida especial	959	429	
		1.330	1.717	3.516			

Un joven pudo ser atendido en distintas modalidades durante el año.
Se cuenta una vez cada joven en cada categoría informada.

Principales cifras de la Cuenta Pública 2021

PROTECCIÓN DE DERECHOS (Hasta el mes de septiembre 2021)*

*Desde el 1 de octubre de 2021 todo lo relacionado con protección de derechos quedó a cargo del nuevo servicio Mejor Niñez.

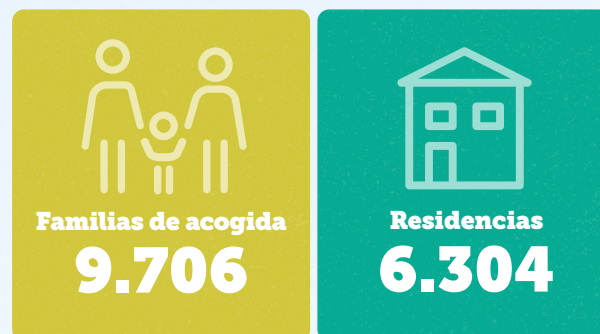
TOTAL DE NIÑOS, NIÑAS Y ADOLESCENTES ATENDIDOS: **165.468**

ATENDIDOS POR CATEGORÍAS

ATENCIÓN AMBULATORIA

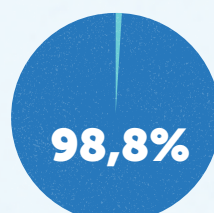


CUIDADOS ALTERNATIVOS



PRESUPUESTO 2021

MM\$373.149.646



EJECUCIÓN 2021

Un niño, niña o adolescente pudo ser atendido en distintos tipos de proyectos durante el periodo. Se cuenta una vez cada niño/a en cada categoría informada.